



Budget 2026

Ville de Saint-Félicien

15 décembre 2025





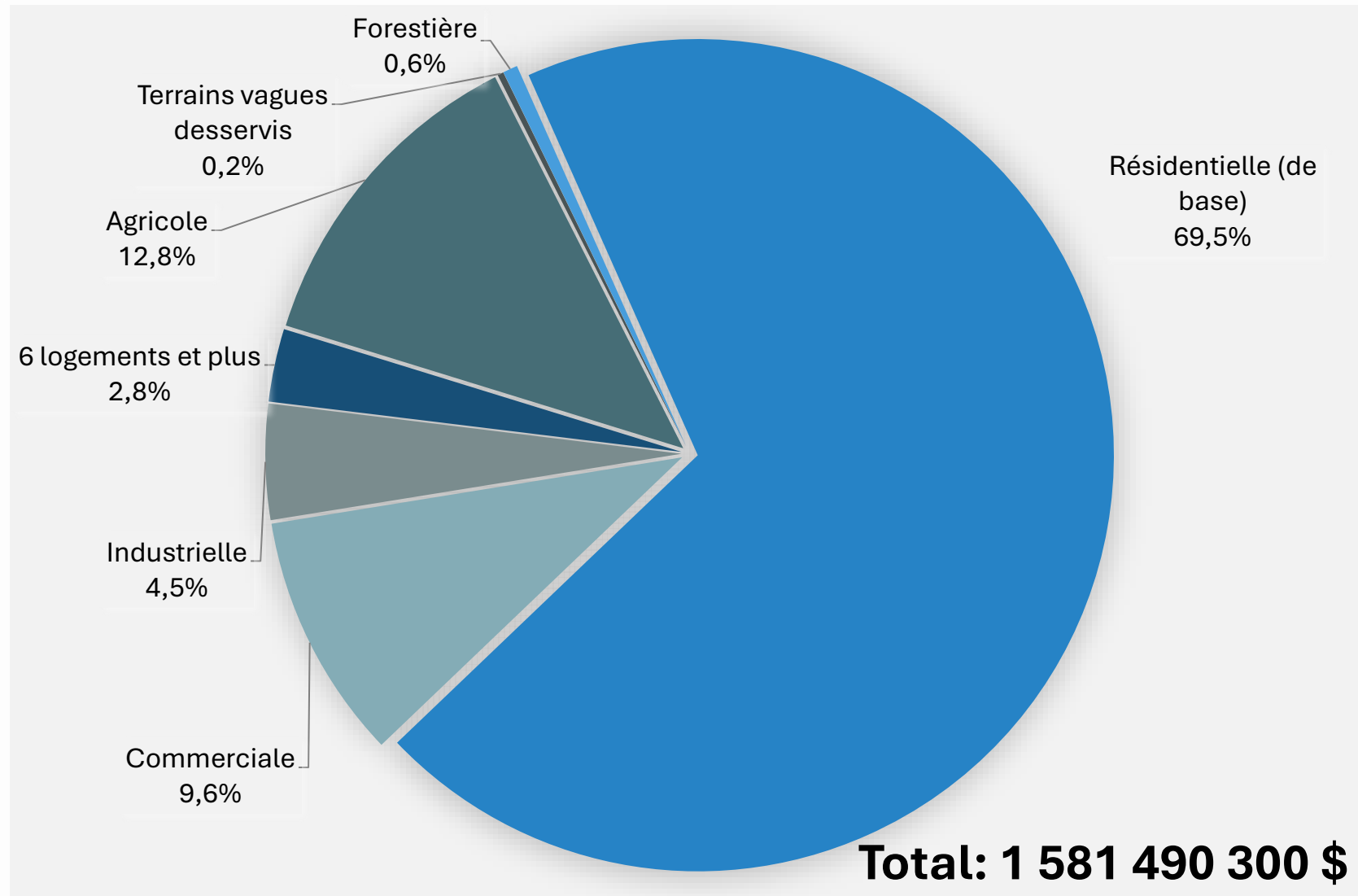
**Rôle d'évaluation
imposable**

Année	Évaluation imposable	Dépôt du rôle	Nouvelles constructions et rénovations	Total
2020	984 910 400 \$	6,41%	1,31%	7,72%
2021	991 004 300 \$	--	0,62%	0,62%
2022	999 405 300 \$	--	0,85%	0,85%
2023	1 192 734 000 \$	15,68%	3,66%	19,34%
2024	1 224 687 900 \$	--	2,68%	2,68%
2025	1 238 697 500 \$	--	1,14 %	1,14 %
2026	1 581 490 300 \$	25,97%	1,70%	27,67%

Par catégorie - 2026

Catégorie	Évaluation imposable 2026	Évaluation imposable 2025	Variation (%)
Résidentielle (de base)	1 099 543 926 \$	868 445 624 \$	26,6
Commerciale	151 641 242 \$	129 093 808 \$	17,5
Industrielle	70 926 900 \$	59 273 850 \$	19,7
6 logements et plus	44 830 732 \$	39 541 798 \$	13,4
Terrains vagues desservis	3 714 600 \$	2 890 800 \$	28,5
Agricole	201 819 700 \$	131 924 850 \$	53,0
Forestière	9 013 200 \$	7 526 770 \$	19,7
TOTAL	1 581 490 300 \$	1 238 697 500 \$	

Par catégorie – 2026 (suite)





Taux

Taux de taxes foncières (du 100 \$ d'évaluation)

Catégorie	Taux	
	2026	2025
Résidentielle (de base)	0,88 \$	1,08 \$
Commerciale	2,22 \$	2,52 \$
Industrielle	2,41 \$	2,80 \$
6 logements et plus	0,98 \$	1,08 \$
Terrains vagues	3,52 \$	3,24 \$
Agricole	0,73 \$	1,08 \$
Forestière	0,88 \$	1,08 \$

Taux de services résidentiels

Catégorie	Taux	
	2026	2025
Collecte de déchets	228 \$	228 \$
Aqueduc	180 \$	180 \$
Égout	160 \$	160 \$
Vidange de fosses septiques	77 \$	77 \$

Catégorie	Taux	
	2026	2025
Collecte de déchets		
Industries, commerces et institutions	577 \$	577 \$
Fermes (EAE)	375 \$	375 \$
Aqueduc	Tarification au compteur 180 \$ / premier 240 m ³ 0,75 \$ / m ³ excédant	Tarification au compteur 180 \$ / premier 240 m ³ 0,75 \$ / m ³ excédant
Égout	Selon le type de commerce	Selon le type de commerce

Coût des taxes de la résidence unifamiliale moyen

	2026	2025	Variation
Évaluation résidentielle unifamiliale moyenne	274 006 \$	216 259 \$	57 747 \$
Foncière (0,88 \$ / 100 \$ évaluation) (1,08 \$ en 2025)	2 411 \$	2 336 \$	75 \$
Aqueduc	180 \$	180 \$	--
Égout	160 \$	160 \$	--
Collecte des déchets	228 \$	228 \$	--
TOTAL	2 979 \$	2 904 \$	75 \$



2,58 %

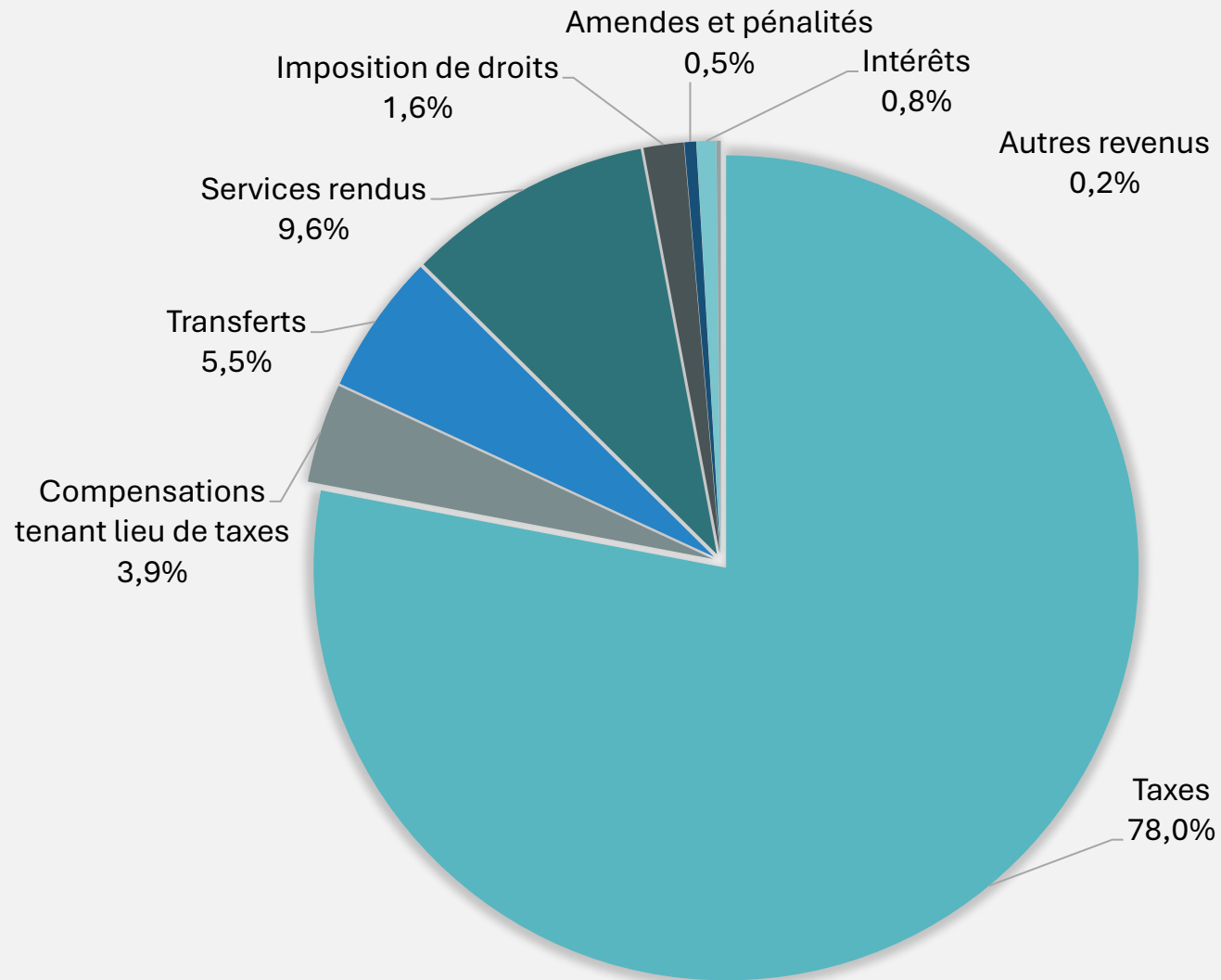


**Activités financières
de fonctionnement**

	2026	2025	% variation
Revenus	26 262 129 \$	25 446 219 \$	3,2 %
Dépenses	23 709 878 \$	23 292 917 \$	1,8 %
Affectations	2 552 251 \$	2 153 302 \$	18,5 %
Surplus	0 \$	0 \$	

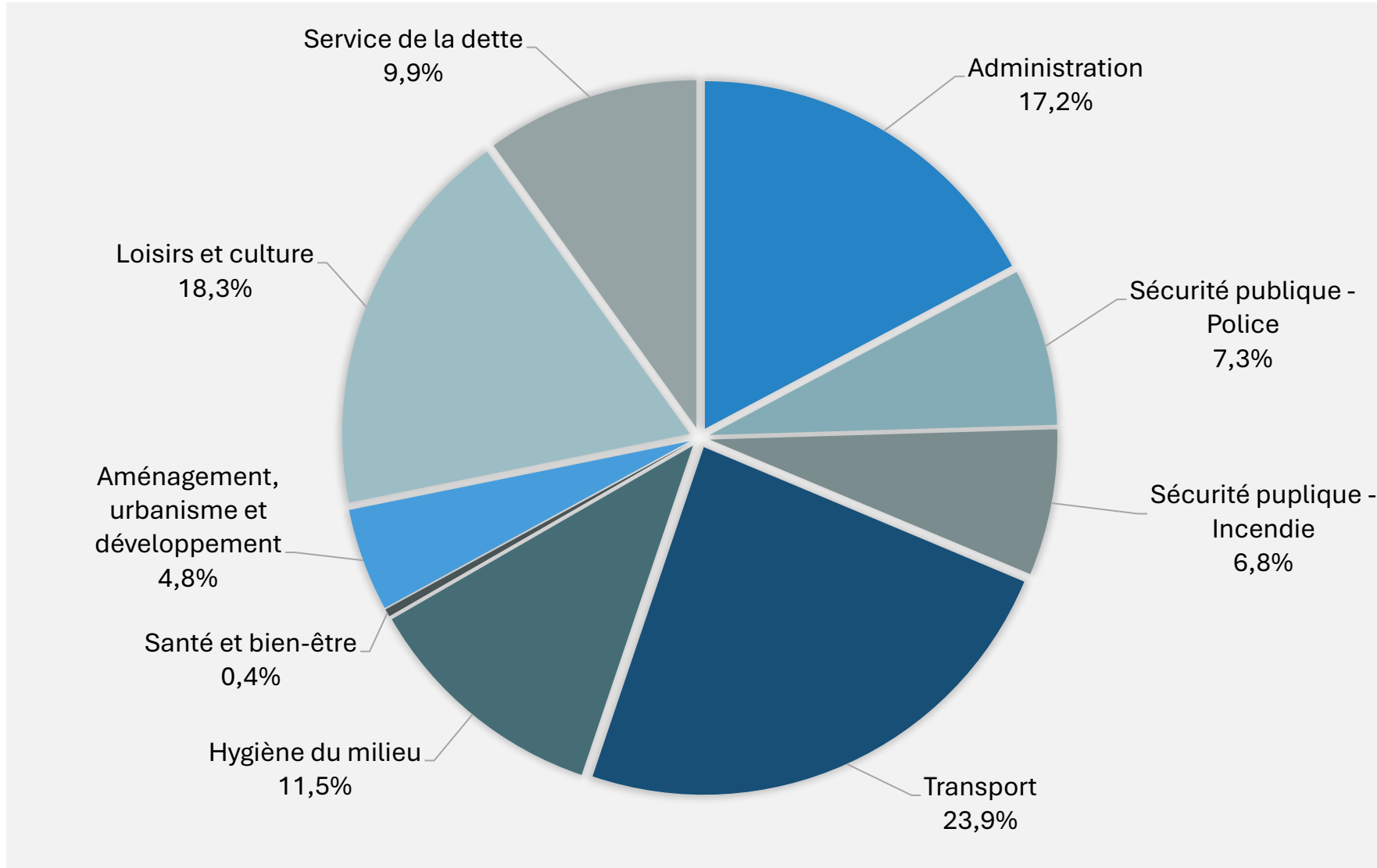
Revenus

	2026	2025	% variation
Taxes	20 486 158 \$	19 861 621 \$	3,1 %
Compensations tenant lieu de taxes	1 021 307 \$	862 493 \$	18,4 %
Transferts	1 445 721 \$	1 537 572 \$	(6,0 %)
Services rendus	2 530 943 \$	2 453 233 \$	3,2 %
Imposition de droits	413 000 \$	381 300 \$	8,3 %
Amendes et pénalités	120 000 \$	120 000 \$	0 %
Intérêts	200 000 \$	175 000 \$	14,3 %
Autres revenus	45 000 \$	55 000 \$	(18,2 %)
TOTAL	26 262 129 \$	25 446 219 \$	3,2 %



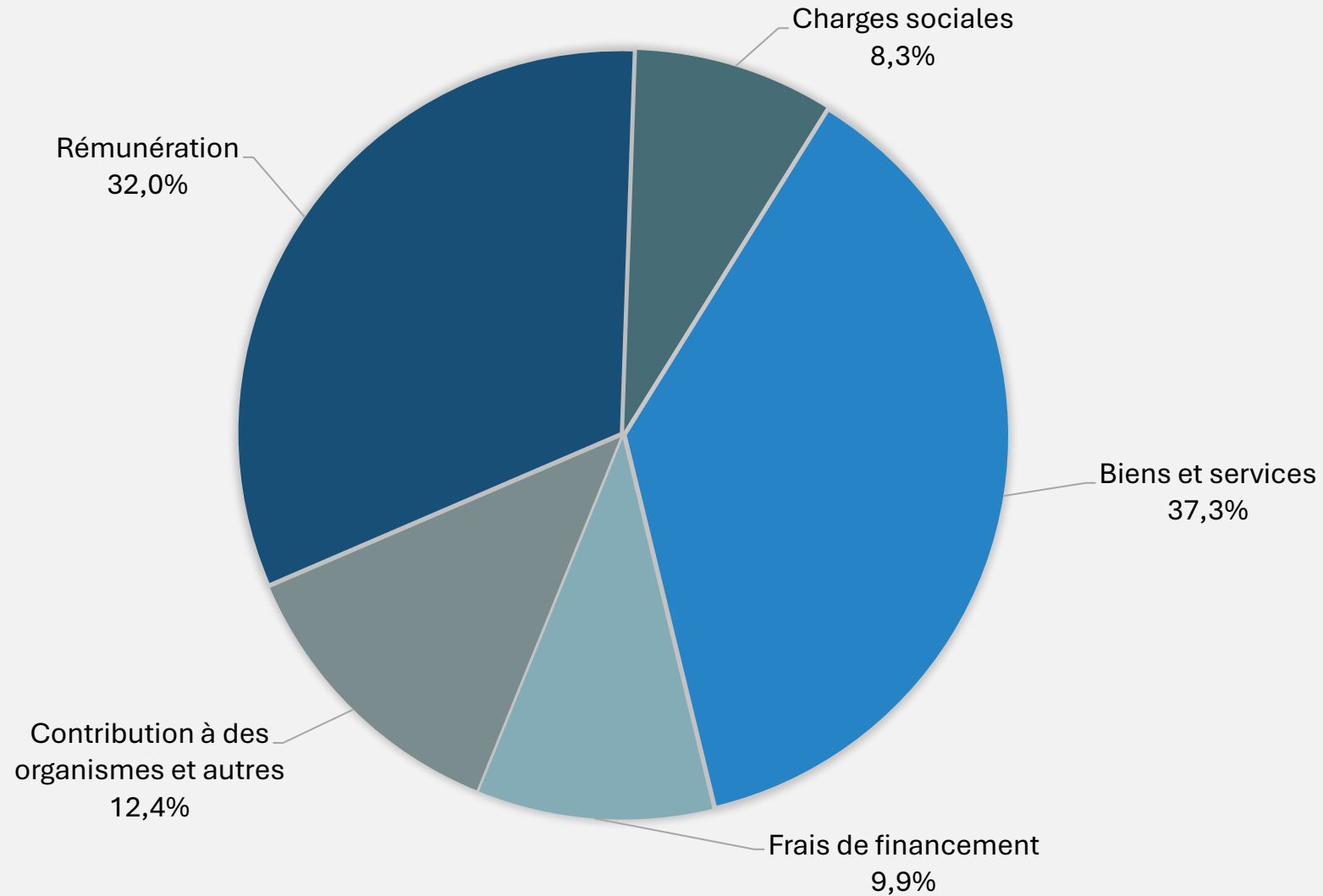
Dépenses

	2026	2025	% variation
Administration	4 086 164 \$	4 191 044 \$	(2,5 %)
Sécurité publique – Police	1 729 593 \$	1 742 282 \$	(0,7 %)
Sécurité publique – Sécurité incendie	1 611 656 \$	1 540 007 \$	4,6 %
Transport	5 657 140 \$	5 504 941 \$	2,8 %
Hygiène du milieu	2 724 263 \$	2 645 140 \$	3,0 %
Santé et bien-être	85 000 \$	85 000 \$	0,0 %
Aménagement, urbanisme et développement	1 135 962 \$	1 399 484 \$	(18,8 %)
Loisirs et culture	4 328 974 \$	4 045 780 \$	7,0 %
Service de la dette	2 351 126 \$	2 139 239 \$	9,9 %
TOTAL	23 709 878 \$	23 292 917 \$	1,8 %

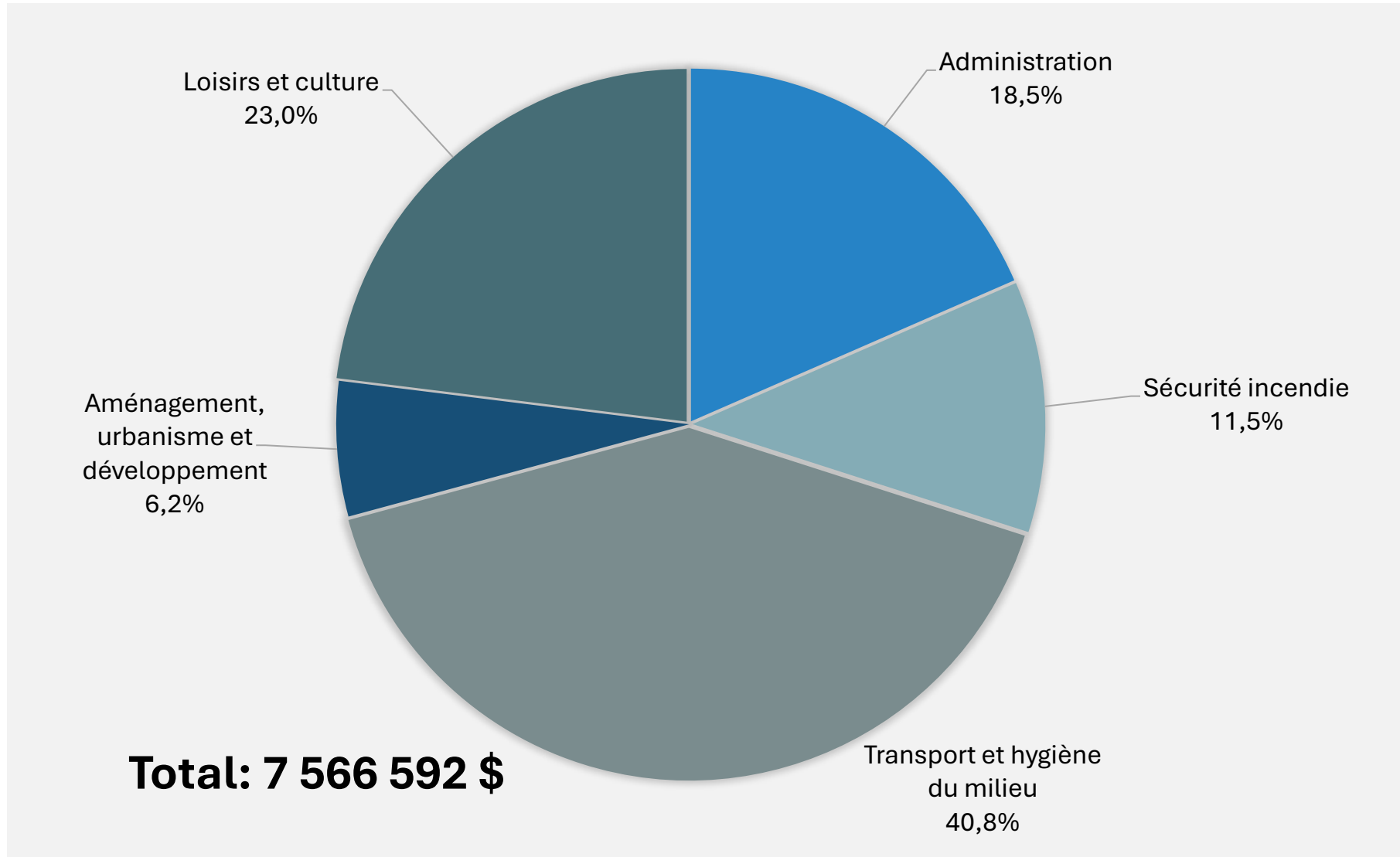


	2026	2025
Activités d'investissement		
Immobilisations	2 264 400 \$	2 106 500 \$
Réserves financières		
Programme de revitalisation commercial	(150 000) \$	(150 000) \$
Programme résidentielle haute densité	0 \$	(240 000) \$
Fonds de roulement	347 851 \$	346 802 \$
Réserve pour développement durable	50 000 \$	50 000 \$
Provision vidange des boues	40 000 \$	40 000 \$
Sous-total	287 851 \$	46 802 \$
TOTAL	2 552 251 \$	2 153 302 \$

Dépenses par objet



Masse salariale par service



Évolution des quotes-parts de la MRC

	Quotes-parts				
Année	Ordures	Évaluation	Autres	Total	Variations
2020	1 221 002 \$	225 715 \$	559 782 \$	2 006 499 \$	(18 936 \$)
2021	1 285 225 \$	226 108 \$	425 305 \$	1 936 639 \$	(69 860 \$)
2022	1 326 105 \$	237 003 \$	393 929 \$	1 957 037 \$	20 398 \$
2023	1 356 864 \$	250 791 \$	421 523 \$	2 029 178 \$	72 141 \$
2024	1 413 992 \$	259 708 \$	450 897 \$	2 124 597 \$	95 419 \$
2025	1 417 173 \$	264 724 \$	477 331 \$	2 159 228 \$	34 631 \$
2026	1 438 115 \$	269 559 \$	508 639 \$	2 216 313 \$	57 085 \$

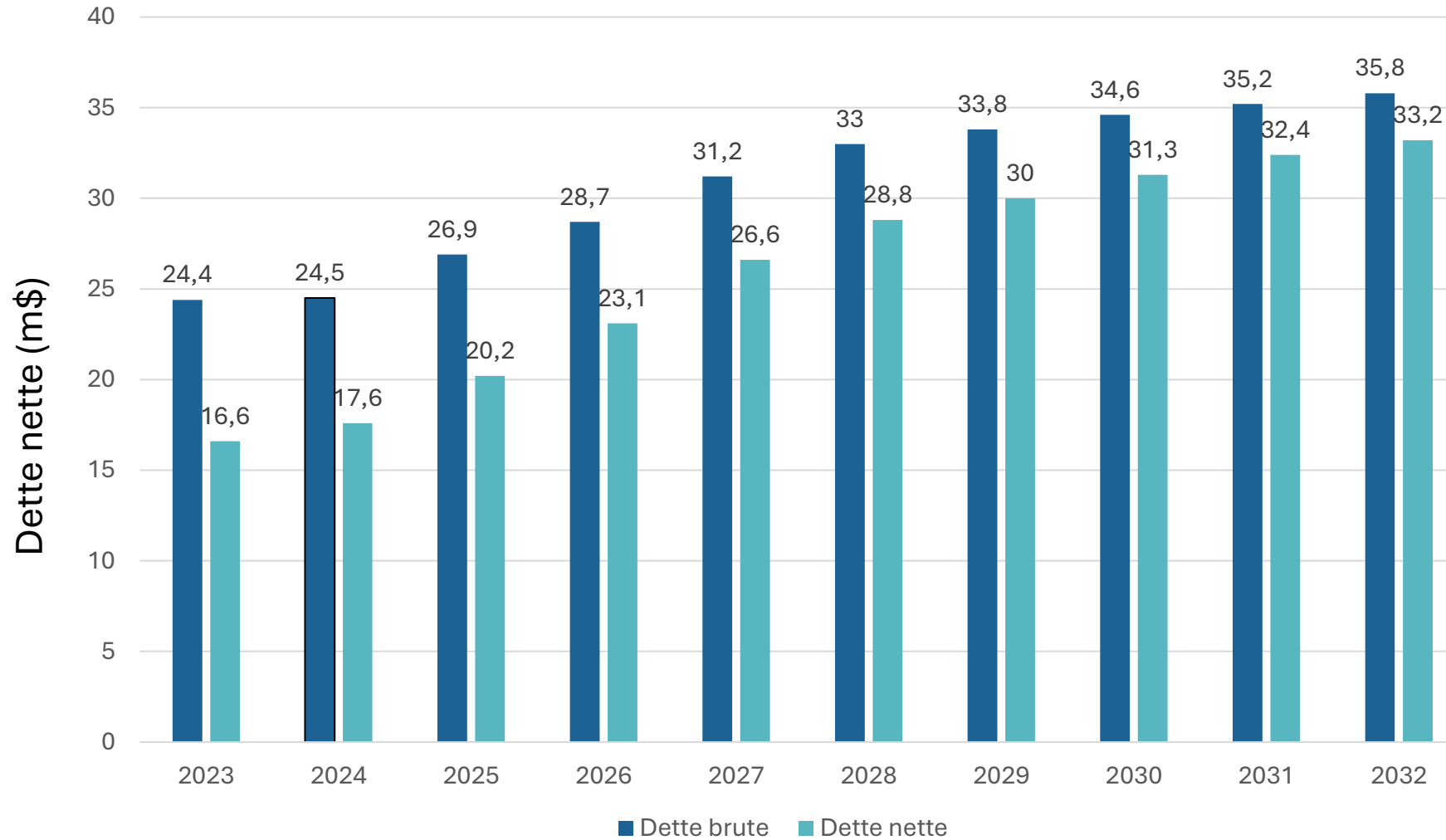


Statistiques

Comparaison des taux de taxes (2025)

Taxation	Foncière (de base)	Commerciale	Industrielle
Saint-Félicien	1,0800 \$	2,5200 \$	2,8000 \$
Dolbeau-Mistassini	0,9717 \$	2,0839 \$	2,4173 \$
Roberval	1,0100 \$	2,9300 \$	2,8800 \$
Saint-Prime	0,9750 \$	2,3000 \$	2,5000 \$
La Doré	0,9879 \$	2,7593 \$	3,1449 \$
Normandin	1,1100 \$	1,5150 \$	1,7110 \$

Projection de la dette nette à long terme



Endettement total net à long terme par 100 \$ de RFU (2023)

Municipalité	
Saint-Félicien	1,83 \$
Dolbeau-Mistassini	2,60 \$
Roberval	2,00 \$
Saguenay	2,80 \$
Alma	0,60 \$



**Programme
triennal
d'immobilisations
2026-2027-2028**

Investissements

	2026	2027	2028	Total
Terrains et bâtisses	40 000 \$	40 000 \$	40 000 \$	120 000 \$
Honoraires professionnels	448 000 \$	130 000 \$	130 000 \$	708 000 \$
Travaux sur immeubles	5 131 000 \$	1 774 000 \$	295 000 \$	7 200 000 \$
Nouvelles rues et finitions de rues	1 740 000 \$	2 440 000 \$	5 453 000 \$	9 633 000 \$
Réfection de rues	4 138 000 \$	3 803 000 \$	1 568 000 \$	9 509 000 \$
Projets spéciaux	4 323 000 \$	1 890 000 \$	6 145 000 \$	12 358 000 \$
Véhicules et équipements	757 500 \$	320 000 \$	470 000 \$	1 547 500 \$
TOTAL	16 577 500 \$	10 397 000 \$	14 101 000 \$	41 075 500 \$

	2026	2027	2028	Total
Activités financières de fonctionnement	2 264 400 \$	1 613 000 \$	1 578 000 \$	5 455 400 \$
Fonds de roulement	412 000 \$	120 000 \$	170 000 \$	702 000 \$
Surplus accumulé	892 500 \$	0 \$	0 \$	892 500 \$
Règlements d'emprunt	4 575 300 \$	6 317 000 \$	8 418 000 \$	19 310 300 \$
Subventions	7 708 300 \$	2 347 000 \$	3 935 000 \$	13 990 300 \$
Autres / réserves / ventes terrains	725 000 \$	0 \$	0 \$	725 000 \$
TOTAL	16 577 500 \$	10 397 000 \$	14 101 000 \$	41 075 500 \$

Investissements

Terrains et bâtisses	2026	2027	2028	Total
Acquisitions de terrains	40 000 \$	40 000 \$	40 000 \$	120 000 \$
TOTAL	40 000 \$	40 000 \$	40 000 \$	120 000 \$

Investissements (suite)

Honoraires professionnels	2026	2027	2028	Total
Carrefour giratoire	68 000 \$	0 \$	0 \$	68 000 \$
Recherche en eau souterrain (subv. PRIMEAU)	100 000 \$ (85 000) \$	0 \$	0 \$	100 000 \$ (85 000) \$
Inspection d'égouts	30 000 \$	30 000 \$	30 000 \$	90 000 \$
Inventaire des installations septiques	30 000 \$	30 000 \$	30 000 \$	90 000 \$
Étude pour plateaux sportifs	50 000 \$	0 \$	0 \$	50 000 \$
Autres	170 000 \$	70 000 \$	70 000 \$	310 000 \$
TOTAL	448 000 \$	130 000 \$	130 000 \$	708 000 \$

Investissements (suite)

Travaux sur immeubles	2026	2027	2028	Total
Agrandissement garage municipal (subv. PRACIM)	3 325 000 \$ (2 878 950) \$	400 000 \$	0 \$	3 725 000 \$ (2 878 950) \$
Travaux centre récréatif	1 500 000 \$	1 000 000 \$	250 000 \$	2 750 000 \$
Agrandissement de la caserne (subv. PRACIM)	0 \$	294 000 \$ (191 000) \$	0 \$	294 000 \$ (191 000) \$
Autres	306 000 \$	80 000 \$	45 000 \$	431 000 \$
TOTAL	5 131 000 \$	1 774 000 \$	295 000 \$	7 200 000 \$

Investissements (suite)

Nouvelles rues et finitions de rues	2026	2027	2028	Total
Développements résidentiels	1 415 000 \$	1 840 000 \$	4 725 000 \$	7 980 000 \$
Développement commercial	325 000 \$	0 \$	0 \$	325 000 \$
Développement parc industriel	0 \$	600 000 \$	728 000 \$	1 328 000 \$
TOTAL	1 740 000 \$	2 440 000 \$	5 453 000 \$	9 633 000 \$

Investissements (suite)

Réfection de rues	2026	2027	2028	Total
Réfection majeure - pavage (subv. PAVL)	2 715 000 \$ (2 120 000) \$	0 \$	0 \$	2 715 000 \$ (2 120 000) \$
Pavage et ponceaux divers secteurs	900 000 \$	1 100 000 \$	1 100 000 \$	3 100 000 \$
Rechargement en gravier et concassage d'asphalte	405 000 \$	350 000 \$	350 000 \$	1 105 000 \$
Réfection infrastructures eau potable et eaux usées (subv. PRIMEAU)	0 \$	2 235 000 \$ (1 280 000) \$	0 \$	2 235 000 \$ (1 280 000) \$
Glissière de sécurité, trottoirs	118 000 \$	118 000 \$	118 000 \$	354 000 \$
TOTAL	4 138 000 \$	3 803 000 \$	1 568 000 \$	9 509 000 \$

Investissements (suite)

Projets spéciaux	2026	2027	2028	Total
Maintien d'actif (hygiène du milieu) (subv. TECQ)	1 305 000 \$ (1 305 000) \$	0 \$	2 500 000 \$ (1 820 000) \$	3 805 000 \$ (3 125 000) \$
Réaménagement intersection (Hamel/Notre-Dame) (subv. VELOCE III)	1 350 000 \$ (607 500) \$	0 \$	0 \$	1 350 000 \$ (607 500) \$
Déphosphatation étang eaux usées (subv. TECQ)	575 000 \$ (575 000) \$	0 \$	0 \$	575 000 \$ (575 000) \$
Stabilisation des berges (subv. PRAFI)	50 000 \$	1 160 000 \$ (876 000) \$	0 \$	1 210 000 \$ (876 000) \$
Améliorations de plateaux sportifs	350 000 \$	350 000 \$	350 000 \$	1 050 000 \$
Réfection infrastructures eau potable et eaux usées (subv. PRIMEAU)	0 \$	0 \$	3 000 000 \$ (2 115 000) \$	3 000 000 \$ (2 115 000) \$
Signalisation touristique	0 \$	200 000 \$	200 000 \$	400 000 \$
Autres	693 000 \$	180 000 \$	95 000 \$	968 000 \$
TOTAL	4 323 000 \$	1 890 000 \$	6 145 000 \$	12 358 000 \$

Investissements (suite)

Véhicules et équipements	2026	2027	2028	Total
Camionnettes usagées	50 000 \$	0 \$	50 000 \$	100 000 \$
Modules de parcs de quartiers	70 000 \$	70 000 \$	70 000 \$	210 000 \$
Équipements incendie	50 000 \$	0 \$	0 \$	50 000 \$
Chargeur sur roues	0 \$	150 000 \$	0 \$	150 000 \$
Camion nacelle	0 \$	0 \$	250 000 \$	250 000 \$
Souffleuse à neige	250 000 \$	0 \$	0 \$	250 000 \$
Fourgonnette service technique	90 000 \$	0 \$	0 \$	90 000 \$
Informatique	83 000 \$	80 000 \$	80 000 \$	243 000 \$
Autres	164 500 \$	20 000 \$	20 000 \$	204 500 \$
TOTAL	757 500 \$	320 000 \$	470 000 \$	1 547 500 \$



Saint-Félicien

Merci !

